



انفوجرافيك إحصاءات نظام تبريد المناطق في دولة قطر 2022



عدد المشاريع التشغيلية حسب الأنشطة الاقتصادية





(طن تبريد) **2,295**

كمية طاقة التبريد
المنتجة من المحطات
للمشاريع التشغيلية



56%

نسبة استغلال
المحطات للمشاريع
التشغيلية



(طن تبريد) **1,032,917**

اجمالي السعة
التأسيسية للمشاريع
التشغيلية

59

عدد محطات
المشاريع التشغيلية

13

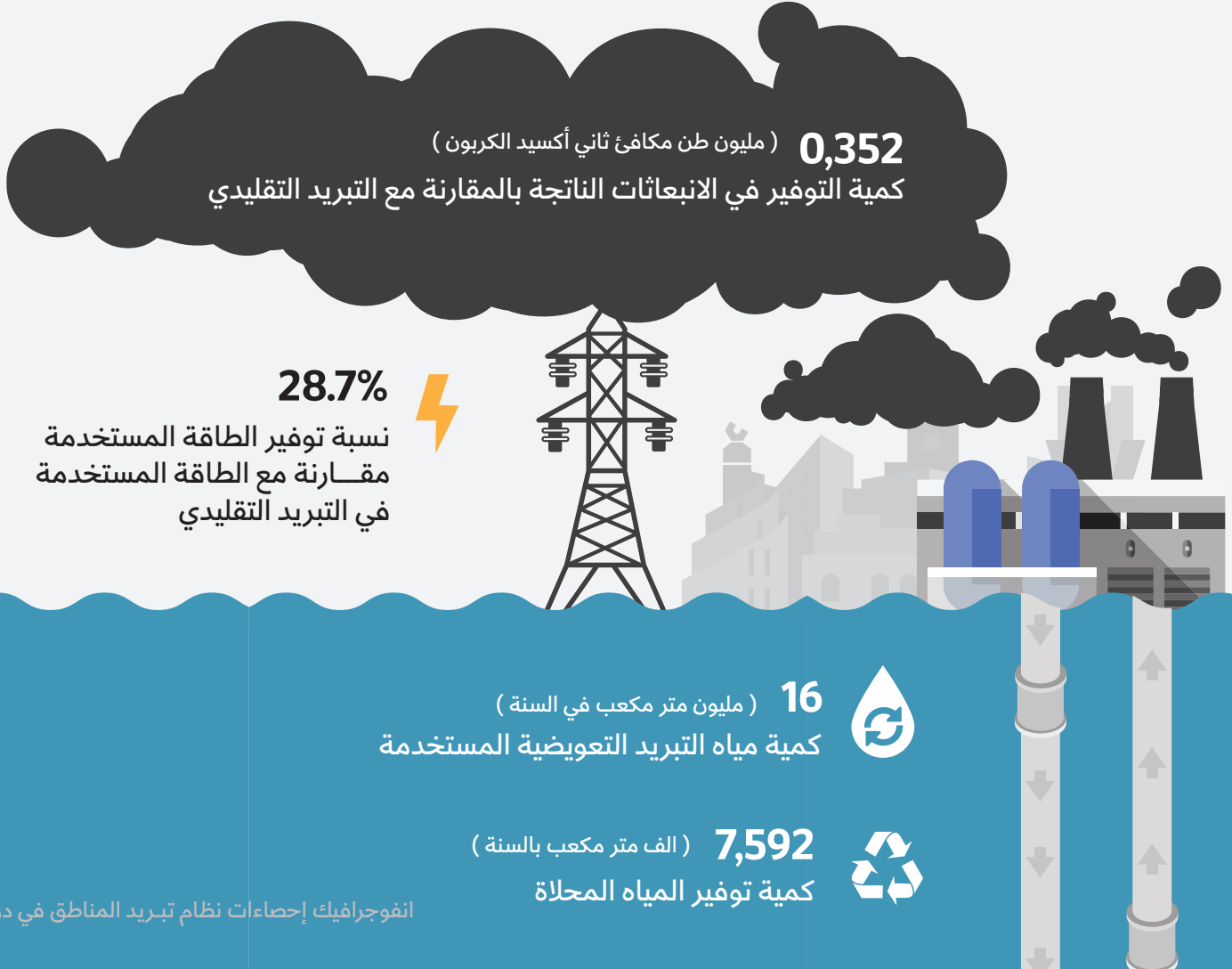
عدد المشاريع
تحت الانشاء

41

عدد المشاريع
التشغيلية

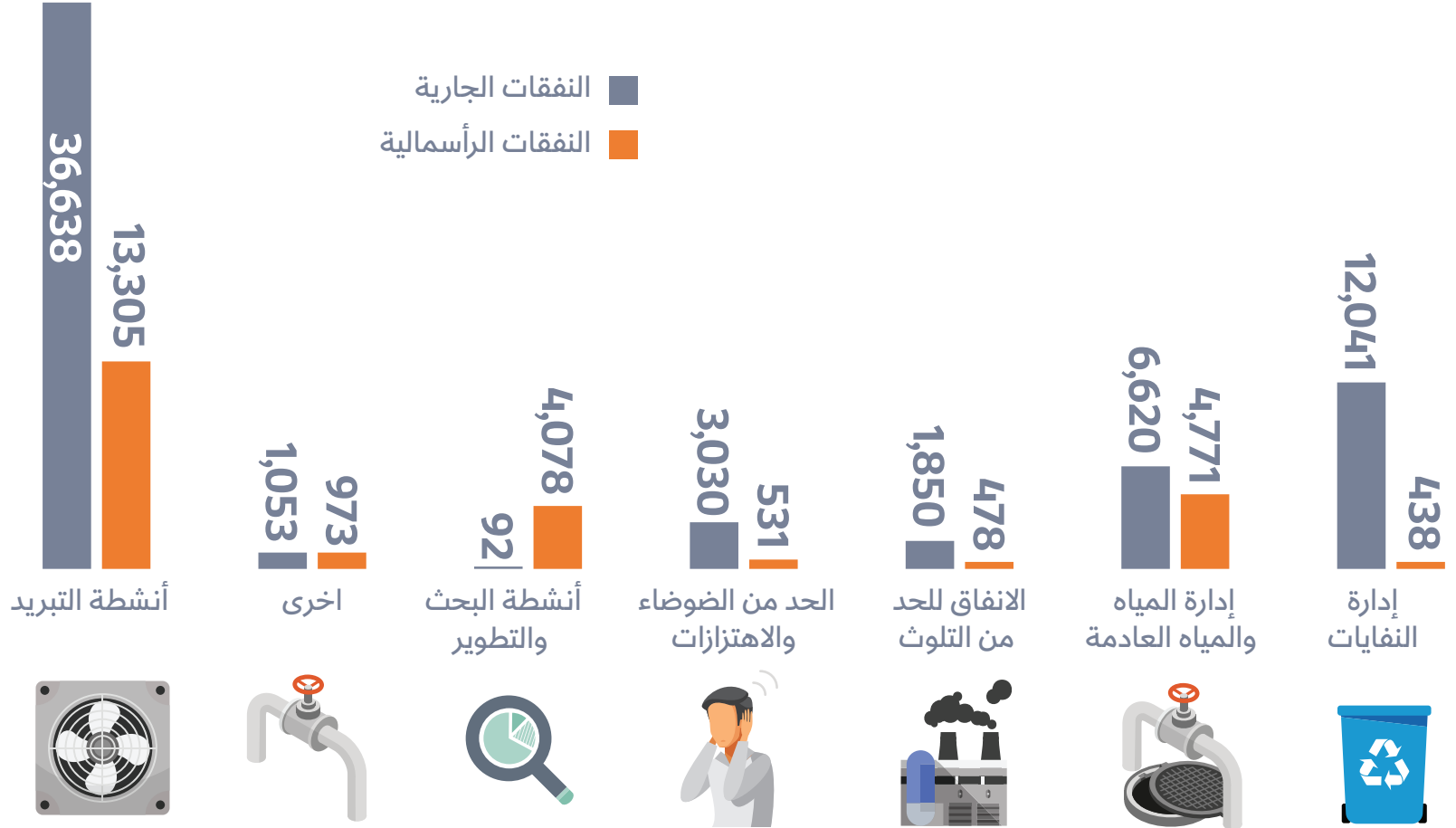
5

عدد المشاريع
تحت التصميم



قيمة الانفاق على المشاريع التشغيلية حسب أنشطة حماية البيئة

(الف ريال قطري)

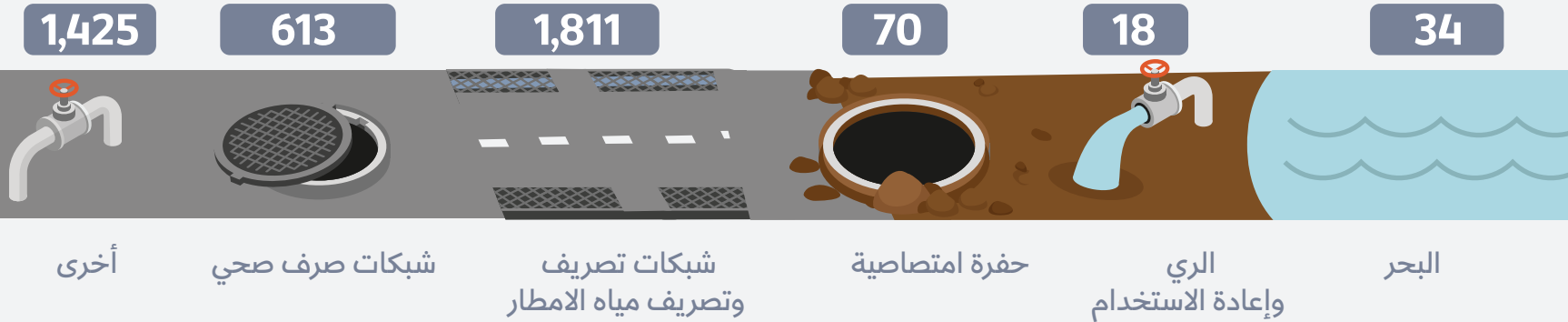


العمالة في أنشطة التبريد وحماية البيئة



أسلوب التخلص من مياه التبريد المرفوضة حسب الكمية

(ألف متر مكعب)



عدد الجوائز التي احزرتها المشاريع التشغيلية منذ عام 2014



4

جوائز وطنية



3

جوائز دولية

الالتزام البيئي

11

عدد المشاركات في الفعاليات
والمؤتمرات المحلية والدولية

3

عدد الورش التدريبية المتخصصة حسب
نشاط المؤسسة او تعقدتها لفئة معينة

4

عدد المسابقات
البيئية المنعقدة

13

عدد الورش والمؤتمرات
والتي نظمتها المؤسسة

5

عدد الحملات التوعية
للمجتمع